



Caractéristiques SLV Cube Aluminium  
Anthracite 15W 1200lm - 827-830 CCT  
| Dimmable

[Voir le produit](#)

## Informations Générales

Réf.	260551
EAN	4024163278102
Marque	SLV
Nom du fabricant	R-CUBE, wand- en plafondopbouwarmatuur, 2700/3000K, 15 W, PHASE, 70°,
Lampdirect Garantie Totale	5 ans
Durée de Vie Moyenne (heure)	48000

## Informations techniques

Technologie	LED Intégré
Tension (V)	220-240
Dimmable	Oui, dimmable
Nombre de lampes	1
Code Couleur	827 Blanc Très Chaud, 830 Blanc Chaud
Couleur de Lumière (Kelvin)	2700 Blanc Très Chaud, 3000 Blanc Chaud
Indice de Rendu des Couleurs (Ra)	80-89 - Bon rendu des couleurs
Couleur Claire	Blanc
Options de couleur	CCT
Angle de Diffusion (degrés)	70
Efficacité Lumineuse (Lm/W)	80
Inclinable	Oui

Montage	Fixation murale
Eclairage de Secours	Pas d'éclairage de secours
Référence Article	LED Decorative Lighting

## Informations de l'appareil

Indice de Protection	IP20 - Légère protection à la poussière
Indice IK = Résistance au choc	IK04 - 0.50 joule
Température de fonctionnement	De -20 à + 40
Couleur du Luminaire	Anthracite
Matériaux	Aluminium
Gamme	CUBE





## Dimensions

Longueur (mm)	119
Largeur (mm)	100
Hauteur (mm)	100
Diamètre (mm)	100

## Informations du capteur

Type de capteur	Pas de détecteur
-----------------	------------------

## Pourquoi choisir Lampdirect?

-  Partenaire des **professionnels**
-  Un chargé **d'affaires dédié**
-  Jusqu'à **7 ans de garantie**
-  Retours faciles **jusqu'à 14 jours**